

CARDPRESSO

plus qu'une application



CARDPRESSO
plus qu'une application

CARTE D'ACTIVATION

Activer votre logiciel avec le code
à l'arrière de la carte.

CODE D'ACTIVATION NOUVEAU SYSTÈME DE LICENCE

plus qu'une application



LOGICIEL
DE CARTES
D'IDENTIFICATION



NOUVEL EMBALLAGE CODE D'ACTIVATION

Le paquet comprend la carte d'activation avec un code qui vous permet d'obtenir la licence du logiciel.

Dans le paquet, vous pouvez également trouver une petite brochure avec des informations clés sur les éditions disponibles pour les mises à niveau et les principales étapes d'installation et d'activation de l'application.



CODE D'ACTIVATION

Vous pouvez désormais utiliser le logiciel cardPresso sans clé USB⁽¹⁾

Une fois votre logiciel téléchargé et installé, il vous suffit d'activer votre logiciel à la première utilisation avec un code d'activation. Une connexion Internet est nécessaire pour cette activation.

(1) Le système de licence via clé USB est encore disponible sur demande. Veuillez contacter le département des ventes sales@cardpresso.com


Téléchargez cardPresso sur:
cardpresso.com/downloads-cp



CODE D'ACTIVATION

0000-0000-0000-0000-0000

Pour activer votre logiciel, référez-vous à la section « **Installation and Activation** » dans la brochure incluse dans le paquet que vous avez reçu.

 La perte de ce code d'activation entraîne la perte définitive de votre licence cardPresso. **Conservez-le dans un endroit sûr.**

plus qu'une application

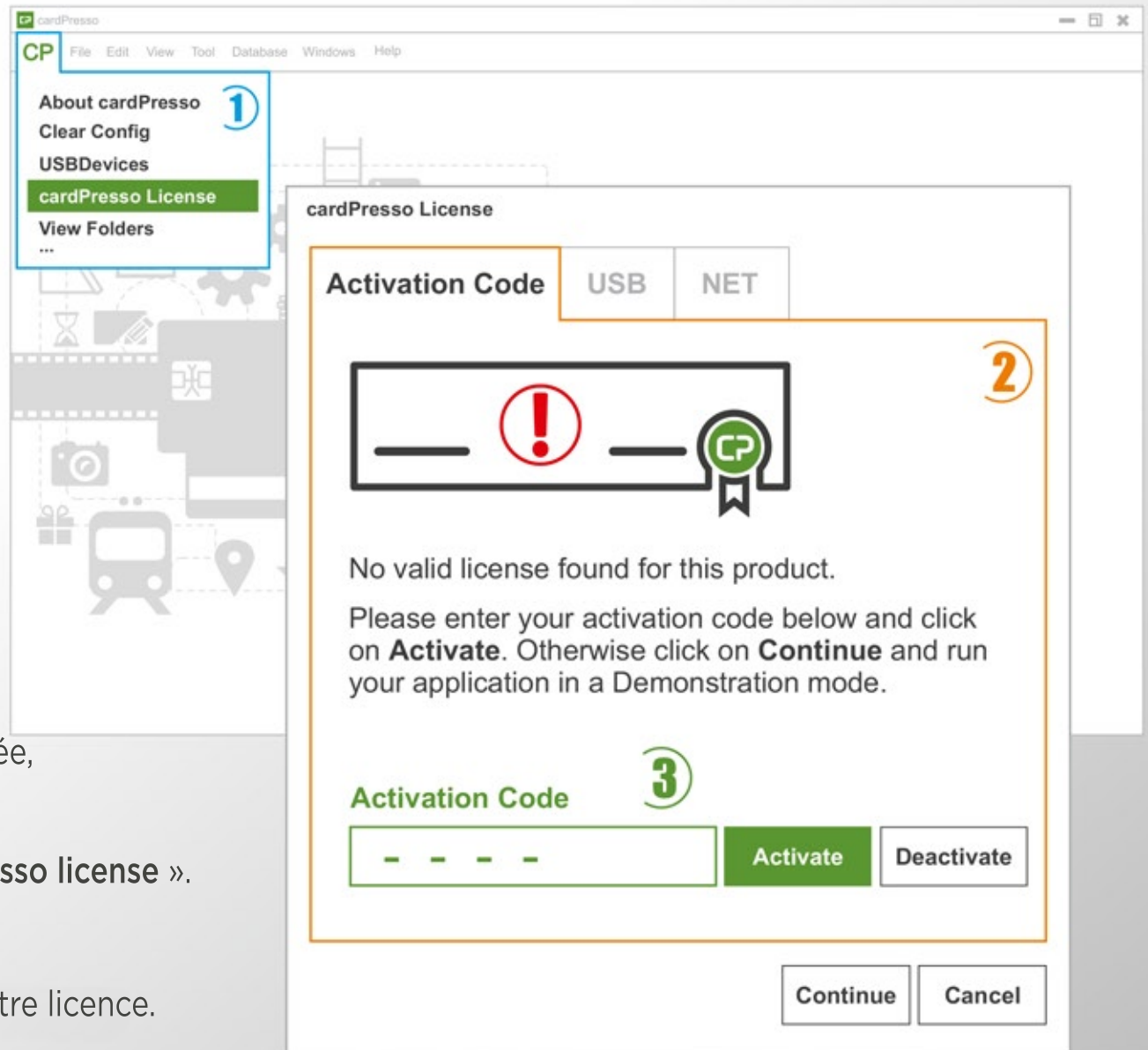
PROCÉDURE

Activer votre logiciel avec un code d'activation

Vous pouvez trouver un code sur l'arrière de la « Carte d'activation ».

Lorsque l'installation du logiciel est complétée, ouvrez cardPresso et suivez ces étapes:

- 1 Dans le menu CP, sélectionnez « **cardPresso license** ».
- 2 Sélectionnez « **Activation code** ».
- 3 Insérez le code d'activation et **activer** votre licence.



FAQ



1 code d'activation correspond à 1 utilisateur.



Si vous souhaitez l'utiliser sur un autre ordinateur, vous devez d'abord désactiver la licence sur le 1er ordinateur puis l'activer sur le 2e ordinateur.



Pour toute modification sur la licence d'activation ou de désactivation, une connexion Internet est nécessaire.




Il n'y a aucun changement dans la procédure d'émission des coupons de surclassement. Ainsi, vous pouvez appliquer les mêmes coupons de mises à niveau sur les licences activées avec des codes d'activation ou des clés USB.

LOGICIEL DE CARTES D'IDENTIFICATION BESOIN D'ASSISTANCE?



support@cardpresso.com
www.cardpresso.com/help-center-cp



* Accéder au manuel complet intégré - [HELP MENU](#) > Index